

# DEAUアカデミー WEBデザイナー養成科 (短時間)



# Webデザイナーになる為には？

- 履歴書
- 職務経歴書
- ポートフォリオ

Webデザイナーの求人応募に必要な「ポートフォリオ」を6カ月の訓練を通じて制作していくのが、この訓練校のカリキュラムです。



# 履歴書

履歴書は、学業や職業の経歴など人物の状況を記した書類のことで、就職や転職時に選考用の資料として用いられる。また、学歴や職歴によって給与や資格などを決定する手続きにおいて、それを証明する各種の書類とともに提出する。

ご自身の経歴を嘘偽りなく、しっかりと作りましょう。詳しくはキャリアコンサルティングで拝見していきます。

# 職務経歴書

職務経歴書は、当人が過去に従事した職務・職業上の地位、および当該職務の具体的内容を、当人の職歴として時系列的またはキャリア、プロジェクトタイプなどをベースに記載した書面のことで、第三者に提示するために使用され、時として履歴書とともに使用される

職務経歴書のフォーマットは自由です。自分らしいデザインの職務経歴書を訓練を通じて作成できるようにしていきましょう。

# ポートフォリオ（ポートフォリオサイト）

ポートフォリオサイトは自身が作った作品をまとめたWebサイトのことで、Webデザイナーが就職活動だけでなく実務の現場で、新しいクライアントに対してスキルや実績をアピールすることを目的とする作品集の事です。

6カ月の訓練を通じてしっかりとポートフォリオサイトを作成していきましょう。

# WEBデザイナー養成科の流れ

- STEP1 基本操作の理解
- STEP2 デザインの理解
- STEP3 Webサイトの理解
- STEP4 Webサイトの制作
- STEP5 就職に向けた準備
- STEP6 就職活動

当施設ではWebデザイナーになる為のカリキュラムを用意し、Webデザイナーだけではなく、Webデザイナーに関係するすべての皆様に役立つスキルとノウハウをご提供いたします。



# STEP 1 基本操作の理解

**ポートフォリオサイトをWordpressを使っていきましょう。**

多くのWebデザイナーがポートフォリオサイトとして利用している「Wordpress」の使い方から学んでいきます。まずは、使い方と特徴の理解をして、上手に「Wordpress」をポートフォリオサイトにしていきましょう。

**ポートフォリオサイトの目標は100ページ**

**グラフィックソフトの理解をしていきましょう。**

まず、多くのWEBデザイナーが扱うソフトであるPhotoshop(フォトショップ)とIllustrator(イラストレーター)のこの二つのソフトの基本操作を、とにかく触ってみる時間です。ソフトの特徴と操作性を感じてみてください。

**1つでも多くの作品を作りましょう**

# 6カ月のスケジュールをしっかりと！

等施設の訓練では最初にどんなポートフォリオサイトを作るかを計画し作成していくことを考えていただきます。

実際のお仕事でも、まずは企画立案からはじまり作業スケジュールを立てて、納期に間に合うようにお仕事を進めていく。

これと同じです。

就職活動で必要なポートフォリオサイトの作成を通じて、お仕事で必要なスケジュール管理を意識して訓練を進めていきましょう。

## 訓練終了後1カ月以内に就職するを目標にしましょう！！

特に業界未経験からの転職活動では、ブランクと呼ばれる、離職期間は、当然、印象がよくはありません。  
職業訓練を受けた場合、訓練後1カ月以内が勝負です。  
計画的に応募のための各書類を作成し、タイミングを逃さないようしっかりと進めていきましょう。

# STEP2 デザインの理解


基本操作を理解してきたら、次は実際に作品を作成してみましょう。実際に業務として作成する「作品」を作ることで、実作業で必要な操作や制作のコツ、求められるスピード感やデータの取り扱い等を、「作品」を通じて学んでいきます。

# ロゴ

# ピクトグラム



さんぷるずでいえる



ハワイにありそうなシェアオフィス



広島 八丁堀



検索ワード

ロゴ ピクトグラム



# ロゴ・ピクトグラムの制作

Illustrator (イラストレーター) を使って作成してみます。

ソフトの特徴、利便性を理解しながら作成し、後にポスターやWebサイトでの利用、その他動画コンテンツや看板利用など様々な用途に使われることをイメージしながら作成してみましょう。


# 地図（アクセスマップ）



検索ワード

アクセスマップ

# 名刺



検索ワード

名刺

# アクセスマップ・名刺の作成

Illustrator (イラストレーター) を使って作成してみます。

デザイン性も勿論ですが、更新等の運用の事もイメージして作成してみましょう。例えば、アクセスマップならランドマークの変更や交通機関の変更、名刺なら新規スタッフの追加など、効率の良いデータの運用が必要になるでしょう。

# バナー

**母の日ギフト**  
お母さんへの感謝の気持ちをこめて

ご注文受付期間  
5/3 (土) まで

**送料無料!!**

Mother's Day 5.11 sun  
**母の日ギフト**  
お母さんへの  
感謝の気持ちをこめて

ご注文受付期間  
5/3 (土) まで

5月11日♥は  
「母の日」です。

華やかな  
ありがとうを  
贈ろう

Thanks  
Mother's  
day

華やかなありがとうを贈ろう  
5月11日♥は「母の日」です。

Thanks  
Mother's  
day

**一陽来復**  
Life Goes On  
今も、強く、優しい。  
ナレーション：藤原紀香 山寺宏一  
文部科学省 特別選定  
11/16 DVD発売！上映会も受付中

BS日テレ  
**マイセンに魅せられて**  
～ 懐かしいが辿る300年の歴史探訪～  
出演：榎れい 谷口修実 安城欽寿 ナレーター：安江真由美 製作著作：平成プロジェクト

**こいのわ**  
婚活クレージング  
6.22 DVD発売  
先着 100 名様  
公式プログラム  
プレゼント！  
問合せ：平成プロジェクト

10,000 円以上購入で  
6/8(金) 11:59まで **Queen 限定 3%OFFクーポン** 今すぐクーポンを Get する! ▶▶

私たちはお父さんが大好きです。  
6月16日(日) **父の日**  
ラッピング無料 キャンペーン実施中!

世界24ヵ国で公開中！パルマ2 続編製作決定！！  
**DVD「ハチとパルマの物語」**  
購入特典 改訂版 映画づくりはロマンとソロバン！ 著：益田 祐美子 付き 詳細はこちら>>

One's 1  
新規入会で  
**500**  
ポイント  
プレゼント!!  
会員登録はこちら>>

検索ワード

バナー

# バナーの作成

Photoshop (フォトショップ) でバナーを作ります。

「文字デザイン」「配色デザイン」「レイアウトデザイン」のデザインの3要素を凝縮した基本が詰まっているのがバナーです。

Webデザイナーの基本となりますので、しっかり作成できるように身につけていきましょう。

# STEP3 Webサイトの理解

デザインツールの基本を理解し、デザインを理解したら  
次はいよいよ、Webサイトの作成に向けた準備です。

HTMLとCSSという言葉の理解とパソコンやスマートフォン・タブレット  
などの様々なデバイスに合わせたデザインを考えましょう。

# HTMLとCSSの基本

Webサイトは、「HTML」と「CSS」という言語で出来ています。  
まずはこの2つの言語の役割と特徴、注意点からしっかりと学んでいきましょう。



# HTMLは検索エンジンの為

HTMLは、googleやYahoo!の検索エンジンに対して、「このサイトは何を記述してある」という事をマークアップする為の言語です。

その為にはまずは、文法をしっかりと理解しましょう。

# CSSはデザイン（見た目）

CSSは、見た目を作る為の言語です。紙に筆で絵を描くように、CSSというプログラム言語を利用して、Webサイトを描きます。


使い方や特徴をしっかりと理解していきましょう。

# STEP4 Webサイトの制作

HTMLとCSSの基本の次は、簡単なWebサイト作成から始めていきます。実際に作ることで理解を高めていきましょう。

まずは、ワイヤーフレーム(たたき台)から作成していきます。

# WEBサイト (ワイヤーフレーム・デザインキャンプ)



検索ワード

ワイヤーフレーム

# WEBプログラム (HTML/CSS)

```
1 <!doctype html>
2 <html lang="ja">
3 <head>
4 <meta name="viewport" content="width=device-width,initial-scale=1.0">
5 <meta name="format-detection" content="telephone=no">
6 <meta charset="UTF-8">
7 <title>Samplesd株式会社</title>
8 <meta name="description" content="当社はお客さまに「モノづくり」職人として、全力のお手伝いをし
9 <meta name="keywords" content="Samplesd, Mamoma, DEAUアカデミー">
10 <script src="https://ajax.googleapis.com/ajax/libs/jquery/1.7.1/jquery.min.js"></script>
11 <script src="https://samplesd.me/wp-content/themes/samplesd/js/jsmaster_01.js"></script>
12 <link rel="stylesheet" href="https://samplesd.me/wp-content/themes/samplesd/css/font-awesome.min.css">
13 <link href="https://samplesd.me/wp-content/themes/samplesd/css/style.css" rel="stylesheet">
14 <link href="https://samplesd.me/wp-content/themes/samplesd/css/print.css" rel="stylesheet">
15 <link href="https://samplesd.me/wp-content/themes/samplesd/images/icon.png" rel="icon">
16
17 <link rel="stylesheet" href="https://samplesd.me/wp-content/themes/samplesd/css/print.css" type="text/css" media="print">
18 <script type="text/javascript" src="https://samplesd.me/wp-content/themes/samplesd/js/jsmaster_01.js"></script>
19
20 ["baseUrl": "https://samplesd.me/wp-content/themes/samplesd/images/core/emoji/114/svg/", "svgExt": ".svg", "source": ["concatemoji": "https://samplesd.me/wp-content/themes/samplesd/images/core/emoji-release.min.js?ver=4.9.9"]];
21
22 !function(a,b,c){function d(a,b){var c=String.fromCharCode(1).clearRect(0,0,k,width,k,height).l.fillText(c.apply(this,a),0,0):var d=k.toDataURL():l.clearRect(0,0,k,width,k,height).l.fillText(c.apply(this,b),0,0):var e=k.toDataURL():return d===e?function a(a){var b;if(!l||l.fillText)return:l.switch(l.textBaseline="top",l.font="600 32px Arial",a)[case"flag":(b=d([55356,56826,55356,56819],[55356,56826,8203,55356,56819]))&&(b=d([55356,57332,56128,56423,56128,56418,56128,56421,56128,56430,56128,56423,56128,56447],[55356,57332,8203,56128,56423,8203,56128,56418,8203,56128,56421,8203,56128,56430,8203,56128,56447])):b:case"emoji":return b(d([55358,56760,9792,65039])
```

# HTML



```
a{
  color: #333;
  text-decoration: none;
}
a:hover{
  color: #999;
}
a:link{}
a:visited{}
a:active{}

/*----- font -----*/
body {
  font-size: 100%;
  font-family: "Noto Sans Japanese", "ヒラギノ角ゴ Pro", "Hiragino Kaku Gothic Pro", "メイリオ", "Meiryo", "MS Pゴシック", "MS Gothic";
}

html/**/body {
  font-size: 16px; /* Except IE */
}

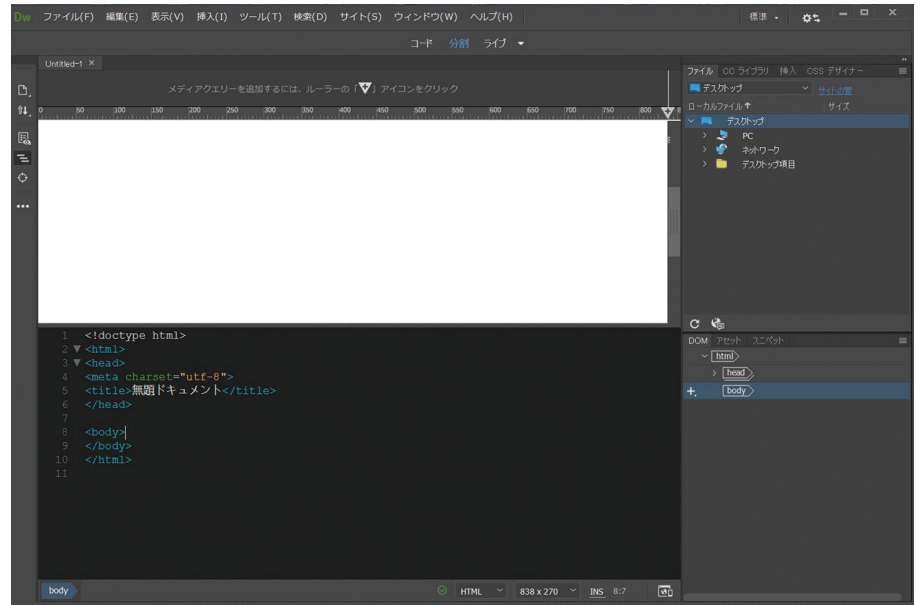
body {
  -webkit-text-size-adjust: 100%;
}

/* Content -----*/
body{background: url("images/bg01.gif");}
```

# CSS



## デベロッパーツールや Dreamweaverで補助



検索ワード

WEBプログラム

予防接種のお知らせ

- 小児科予防接種
- 一般予防接種

診療科目一覧

- 内科
  - 呼吸器内科
  - 消化器内科
  - 循環器内科
  - 神経内科
  - 腎臓内科
  - 血液内科
  - 糖尿病内科
  - 代謝・内分泌内科
  - リウマチ科 (膠原病)
  - メンタルヘルス科・心療内科
  - 心理相談
  - 小児科
- 外科
  - 脳神経外科
  - 整形外科
  - 心臓血管外科
  - 乳腺・内分泌外科
  - 泌尿器科
  - 婦人科
  - 皮膚科
  - 形成外科
  - 呼吸器外科
  - 眼科
  - 耳鼻咽喉科
  - 緩和医療科・腫瘍内科
  - 歯科・口腔外科

いま求められる医療を  
 もっと高めたい



一緒に働いてくれる仲間を募集しています。  
**医師募集**

外来診療は **全科予約制** となっています。



※当日診療の場合でも、事前に予約をお願いいたします。  
**04-2953-9995**  
 受付時間 月～金曜日 8:00～19:00  
 土曜日 8:00～17:00  
 日曜日・祝日 8:30～17:00

診療体制表



お知らせ

2019/03/11 4月4日(木) 外来糖尿病教室のお知らせ  
 2019/03/08 2019年ゴールデンウィーク中の診療体制について  
 2019/03/07 外来予約センター「電話受付時間」

クリニックの紹介



交通アクセス



医師募集



看護師募集



医療福祉相談



在宅診療 (往診)



イベント



入院の方



健診ドック



救急の方



看護部



▲ ページトップへ戻る

- 石心会グループ
- 埼玉石心会病院
- さやま腎クリニック
- 地域ケアセンター
- さやま地域ケアクリニック
- 特別養護老人ホームオリーブ

当院のご案内

- ▶ クリニックの紹介 (院長ご挨拶・目標)
- ▶ 施設概要
- ▶ 交通アクセス

診療のご案内

- ▶ 診療予約の方はこちら
- ▶ セカンドオピニオン外来
- ▶ 在宅診療 (往診)
- ▶ 健診ドック
- ▶ 入院の方

その他ご案内

- ▶ お知らせ
- ▶ 医師募集
- ▶ イベント
- ▶ 医療福祉相談
- ▶ 看護師募集
- ▶ フライバシーポリシー
- ▶ 利用規約

社会医療法人財団 石心会  
**さやま総合クリニック**  
 お問い合わせ **04-2900-2700(代)**



悠久の時を超えて、山と生きる。  
 伐って、植えて、育てる。そして、命を生かす…

**木樵**  
 KIKORI

ドキュメンタリー映画

語り：近藤正吾  
 監督・撮影・編集：宮崎浩記 プロデューサー：藤田由美子  
 出演：園家一男・深和史・渡辺清司 他・チーム名義：「久遠」日暮健典 構成：宮崎  
 編集協力：大塚一幸 企画協力：山田真由 監製：山田真由 制作：山田真由  
 配給：平成プロジェクト 宣伝：伊藤孝幸 宣伝協力：カウル 監製：日本映画振興会 編集：山田真由  
 制作：2021「木樵」製作委員会



10.1 Sat. ~ 先行公開 <CINEX、名演小劇場>  
 10.14 Fri. ~ 全国順次公開 <ヒューマンラストシネマ有楽町他>



ドキュメンタリー映画「木樵」特報



ドキュメンタリー映画「木樵」予告編

木樵クラウドファンディング

お陰様でクラウドファンディングは目標額を達成致しました。  
 引き続き応援頂けますようお願い申し上げます。

# WEBサイト (スマホ・タブレット・PC)

# RWD

## レスポンスウェブデザイン



検索ワード

WEBサイト

# スマホ対応のサイト作成

簡単なサイトが出来たらスマートフォン対応できるように、更に複雑な構築にチャレンジしてみましょう。

ちなみに、レスポンシブWebデザインの技術は、CSSの延長です。


**さやま総合クリニック**  
 〒350-1305 教山市入間川4-15-25  
 TEL. 04-2900-2700 (代)

**04-2953-9995**  
 受付時間 月～金曜日 8:00～17:00  
 土曜日 8:00～17:00  
 日曜日・祭日 8:30～17:00

予防接種のおしらせ  
 ・予防接種の予約  
 ・予防接種の会場

診療科目一覧  
 ・内科  
 ・小児科  
 ・皮膚科  
 ・形成外科  
 ・泌尿器科  
 ・産婦人科  
 ・整形外科  
 ・耳鼻咽喉科  
 ・歯科  
 ・眼科  
 ・放射線科  
 ・理学療法科  
 ・作業療法科  
 ・言語聴覚科  
 ・歯科矯正科  
 ・歯科口腔外科

いま求められる医療をもっと高めたい  
 医師募集ページを作成しました

**04-2953-9995**  
 受付時間 月～金曜日 8:00～17:00  
 土曜日 8:00～17:00  
 日曜日・祭日 8:30～17:00

今月の担当表  
 2019/02/19 3月9日(日)ヘルシーコンサートのお知らせ  
 2019/02/09 [2月17日(日)より] 外来予約センター「電話受付時間拡大」のお知らせ  
 2018/12/07 2月7日(木) 外来種痘検査場のお知らせ

クリニックの紹介  
 交通アクセス  
 医師募集  
 看護師募集  
 医療福祉相談  
 在宅診療(住診)  
 イベント

入院の方  
 救急の方  
 検査の方  
 処方部

ホームトップへ戻る

〒350-1305 教山市入間川4-15-25  
 TEL. 04-2900-2700 (代)  
 Copyright © 2019 SAIYAMA SHIKHUKAI Hospital All rights reserved.


**さやま総合クリニック** 04-2953-9995  
 〒350-1305 教山市入間川4-15-25  
 TEL. 04-2900-2700 (代)

**04-2953-9995**  
 受付時間 月～金曜日 8:00～17:00  
 土曜日 8:00～17:00  
 日曜日・祭日 8:30～17:00

いま求められる医療をもっと高めたい  
 医師募集ページを作成しました

**04-2953-9995**  
 受付時間 月～金曜日 8:00～17:00  
 土曜日 8:00～17:00  
 日曜日・祭日 8:30～17:00

今月の担当表  
 2019/02/19 3月9日(日)ヘルシーコンサートのお知らせ  
 2019/02/09 [2月17日(日)より] 外来予約センター「電話受付時間拡大」のお知らせ  
 2018/12/07 2月7日(木) 外来種痘検査場のお知らせ

クリニックの紹介  
 交通アクセス  
 医師募集  
 看護師募集  
 医療福祉相談  
 在宅診療(住診)  
 イベント

入院の方  
 救急の方  
 検査の方  
 処方部

ホームトップへ戻る

〒350-1305 教山市入間川4-15-25  
 TEL. 04-2900-2700 (代)  
 Copyright © 2019 SAIYAMA SHIKHUKAI Hospital All rights reserved.


**さやま総合クリニック** 04-2953-9995  
 〒350-1305 教山市入間川4-15-25  
 TEL. 04-2900-2700 (代)

**04-2953-9995**  
 受付時間 月～金曜日 8:00～17:00  
 土曜日 8:00～17:00  
 日曜日・祭日 8:30～17:00

いま求められる医療をもっと高めたい  
 医師募集ページを作成しました

**04-2953-9995**  
 受付時間 月～金曜日 8:00～17:00  
 土曜日 8:00～17:00  
 日曜日・祭日 8:30～17:00

今月の担当表  
 2019/02/19 3月9日(日)ヘルシーコンサートのお知らせ  
 2019/02/09 [2月17日(日)より] 外来予約センター「電話受付時間拡大」のお知らせ  
 2018/12/07 2月7日(木) 外来種痘検査場のお知らせ

クリニックの紹介  
 交通アクセス  
 医師募集  
 看護師募集  
 医療福祉相談  
 在宅診療(住診)  
 イベント

入院の方  
 救急の方  
 検査の方  
 看護部

ホームトップへ戻る

〒350-1305 教山市入間川4-15-25  
 TEL. 04-2900-2700 (代)  
 Copyright © 2019 SAIYAMA SHIKHUKAI Hospital All rights reserved.


**MORI DENTAL OFFICE**  
 〒350-1305 教山市入間川4-15-25  
 TEL. 04-2900-2700 (代)

**04-2953-9995**  
 受付時間 月～金曜日 8:00～17:00  
 土曜日 8:00～17:00  
 日曜日・祭日 8:30～17:00

いま求められる医療をもっと高めたい  
 医師募集ページを作成しました

**04-2953-9995**  
 受付時間 月～金曜日 8:00～17:00  
 土曜日 8:00～17:00  
 日曜日・祭日 8:30～17:00


今月の担当表  
 2019/02/19 3月9日(日)ヘルシーコンサートのお知らせ  
 2019/02/09 [2月17日(日)より] 外来予約センター「電話受付時間拡大」のお知らせ  
 2018/12/07 2月7日(木) 外来種痘検査場のお知らせ

クリニックの紹介  
 交通アクセス  
 医師募集  
 看護師募集  
 医療福祉相談  
 在宅診療(住診)  
 イベント

入院の方  
 救急の方  
 検査の方  
 看護部

ホームトップへ戻る

〒350-1305 教山市入間川4-15-25  
 TEL. 04-2900-2700 (代)  
 Copyright © 2019 SAIYAMA SHIKHUKAI Hospital All rights reserved.


**MORI DENTAL OFFICE**  
 〒350-1305 教山市入間川4-15-25  
 TEL. 04-2900-2700 (代)

**04-2953-9995**  
 受付時間 月～金曜日 8:00～17:00  
 土曜日 8:00～17:00  
 日曜日・祭日 8:30～17:00

いま求められる医療をもっと高めたい  
 医師募集ページを作成しました

**04-2953-9995**  
 受付時間 月～金曜日 8:00～17:00  
 土曜日 8:00～17:00  
 日曜日・祭日 8:30～17:00

今月の担当表  
 2019/02/19 3月9日(日)ヘルシーコンサートのお知らせ  
 2019/02/09 [2月17日(日)より] 外来予約センター「電話受付時間拡大」のお知らせ  
 2018/12/07 2月7日(木) 外来種痘検査場のお知らせ

クリニックの紹介  
 交通アクセス  
 医師募集  
 看護師募集  
 医療福祉相談  
 在宅診療(住診)  
 イベント

入院の方  
 救急の方  
 検査の方  
 看護部

ホームトップへ戻る

〒350-1305 教山市入間川4-15-25  
 TEL. 04-2900-2700 (代)  
 Copyright © 2019 SAIYAMA SHIKHUKAI Hospital All rights reserved.



# STEP5 就職に向けた準備

ここまで作成した作品や日々の訓練内容をポートフォリオサイトに掲載し、後は応募する企業に合わせて作品を作成したり、作品をブラッシュアップをしていきましょう。

# Webサイト運営のプラスとして

---



JavaScript



*jQuery*



WORDPRESS



Google Analytics

# STEP6

## 準備を整えていざ就職へ！

Webデザイナーという職業は、必ず「作品」が必要になります。

訓練期間を通じて、一つでも多くの「作品」が作れるように進めていくのが、Webデザイナーへの道となるでしょう。

6ヶ月目の修了制作の期間は「作品」を磨き上げてみましょう。

その作品が次のお仕事の「作品」に繋がり、その「作品」がその次のお仕事に繋がるのが、Webデザイナーというお仕事です。

当校のカリキュラムで、多くの「作品」で次に繋げてみてください。

# オンラインカリキュラムについて

オンラインカリキュラムは、考える事が中心の内容になります。

企画立案から、文章を考える事、構成やストーリーを考える事など、デザイナーは考える事も仕事となります。  
オンラインカリキュラムでは、しっかり考えてアイデアや知識を整理する時間にしてみてください。  
それを実習の時間（施設での訓練）で、IllustratorやPhotoshopを使い作品にしていきましょう。

当施設のPCはハイスペック…ではありません!!!

Webデザインのお仕事で、特に業界未経験の方が実務の最初にぶつかる問題で「PCは支給されるもの」という現実です。当施設で用意しているPCは、IllustratorやPhotoshopを使うには最低限のスペックをあえてご用意しています。  
アップデートやディスクのクリーンアップ、ファイル管理の、PCの基本操作に慣れる事を目的としています。  
実際の職場では、なかなか教えてくれない「PCとの付き合い方」をオンラインでは自宅のPCで、施設では職場レベルのPCを体験してみましよう。

3つ目は、ポートフォリオサイトをWordpressで作成してみましよう。

就職活動に必要な「ポートフォリオサイト」を「Wordpress」を利用して作成するカリキュラムをご用意しています。  
Wordpressは、スマートフォンやタブレットでも編集が可能です。  
オンラインカリキュラムでは、よくある企業と同じぐらい最低限の操作環境とPCの環境を整えていただいで学んで行きましよう。

最後にオンライン講義は、zoomでの訓練を行います。  
オンラインでビジネス会話ややり取りも訓練の一環と考えて是非チャレンジしてみましよう!